

留学で人生変えたいあなたへ!

官民協働海外留学支援制度

トビタテのあれこれ

トビタテ1期生 (自然科学系コース)

樋口 進哉

目次

- (1) そもそもトビタテって何？
- (2) トビタテの特徴
- (3) トビタテ合格までの流れ
- (4) 5つのコース（5期募集）
- (5) 受け入れ先の探し方・見つけ方
- (6) 書類審査のあれこれ
- (7) 面接審査のあれこれ
- (8) 合格から留学開始まで
- (9) 本当に合格したいなら…

(1) そもそもトビタテって何？


・正式名称は

官民協働海外留学支援制度

～トビタテ！ 留学JAPAN 日本代表プログラム～

・2020年までに日本人留学生を
倍増させる目標のもと始まった
官民協働の国家プロジェクト。

・人材面・資金面・制度面で
充実した支援を提供。



トビタテ!
留学JAPAN

その経験が、未来の自信。

(2) トビタテの特徴

① 手厚い奨学金



月額 **12~20万** (地域による)



渡航費 **10~20万** (地域による)



学費 **最大60万** (1年以上の場合)

一切の
返済不要!!



②自由な留学計画

留学期間は28日間から2年以内



インターン



大学等の授業



研究



フィールドワーク



ボランティア

③成績によらない



トビタテの審査に成績や語学力等の
一律の基準はありません！

④トビタテでできる繋がり

面接試験、壮行会や事前・事後研修で、他大学の学生や企業の人と知り合い、ネットワークを広げられる。自分のレベルも知れる。

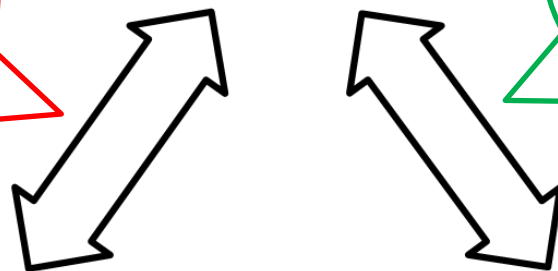
トビタテ会や
色々なイベン
トを一緒にし
ます。

自分

面接を始め、
研修等でお世
話になります。

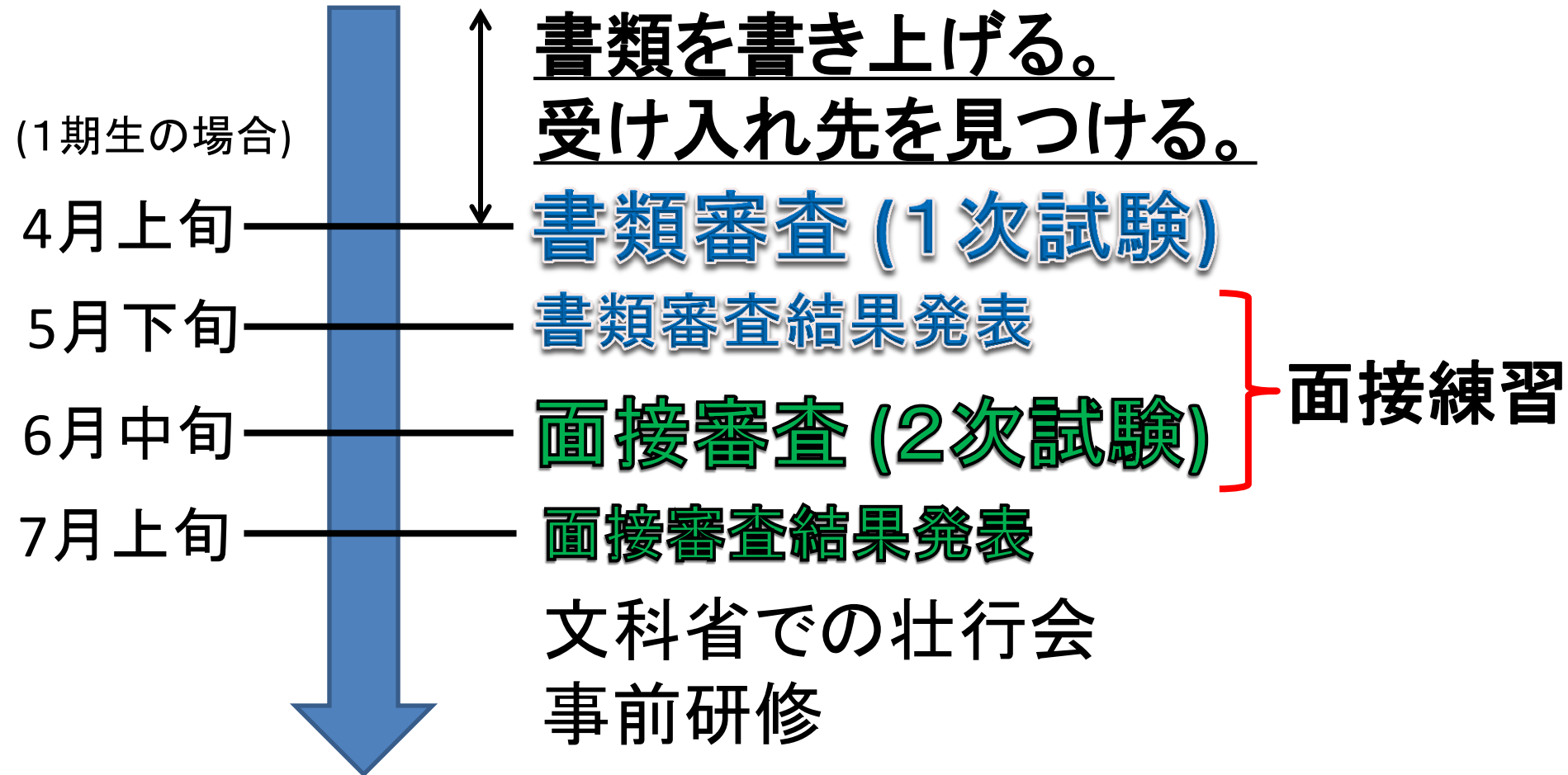
トビタテ生

企業



(3) トビタテ合格までの流れ

募集開始!



留学開始!!

(4) 5つのコース (5期募集)



理系、複合・融合系人材コース (220名)



新興国コース (80名)



世界トップレベル大学等コース (100名)



多様性人材コース (100名)



地域人材コース

(5) 受け入れ先の探し方・見つけ方

(i) 誰かに紹介してもらう。

✓ 一番手っ取り早くて、保証されている。

(ii) エージェントに依頼する。

✓ 手っ取り早い。でも、お金がかかる。

(iii) 自力で見つける。

自分は
これ！

✓ 時間がかかる。行けない可能性もある。

✓ でも、本当に行きたいところに行ける。

自力で見つける方法とは？

それは、受け入れて欲しいところに
メールで直談判すること！



メールで書くべき内容

- ・自分の自己紹介(大学とか研究内容)
- ・トビタテの説明 (特にお金のこと)
- ・どういったことに興味があるのか。
- ・受け入れ先でしたいことと、その期間
- ・もし、受け入れられない場合は
他に紹介してもらえないか聞いてみる。

自分は受け入れてくれた教授、またボランティア先を見つけました。

(6) 書類審査のあれこれ

①まずは自分の留学プランを熟考！

 5つの柱を意識しよう！

留学目的

留学内容


留学の実現性

留学を将来にどう生かせるか

熱意

トビタテの先輩
や先生に相談し
たら、一緒に掘
り下げて考えて
くれるよ！

②書類を書こう

 アイデアがまとまったら、書類を書き始めよう。

 **書くときはできるだけ具体的に!**

「色々な」や「様々な」のような表現をしない。

 **何度も誰かに添削をしてもらおう!**

特にトビタテの先輩に添削とアドバイスをもらおう。

トビタテ生の
実際の書類を
参考にさせてもらおう
といいよ!



(7) 面接審査のあれこれ

グループディスカッション編



テーマ: 理系の留学生を倍増させる施策を考えよ。



人数: 受験者 5人程度 + 試験管1人



時間: 25分 (うち5分はグループでの発表)



グループディスカッションを乗り切るには？

①グループ内での自分の役割を考える。

リーダー？

補佐役？

盛り上げ役？



②積極的にに討論に参加する！
討論を楽しむつもりで！

③チーム内での
潰し合いはNG!!

リスペクトを忘れずに。



プレゼンテーション編




5分



グループの人と試験官に向けて

グループディスカッション終了後、
すぐにプレゼンテーションに移ります。
プレゼンの内容は自分の留学計画について。



プレゼンの内容について

- **プレゼンは留学計画が1番に伝わるように構成する。**



個性的なのもいいけど、
まずは計画内容が伝わるように。

- **時間厳守。何度も練習するべし。**
- **当日は何も用意されない。**



トビタテ側は何も用意しないので
必要なものは全部自分で用意する。

トビタテの先輩のプレゼン資料を参考にしよう。

個人面接編



試験管と1対1の面接。



30分

(注: 多様性人材コースは二回)

面接官は大きく分けて3タイプ!



ノーマルタイプ

自分の書類について根掘り葉掘り聞いてきます。



外国語タイプ

渡航先の言葉を話すように言われます。(注: 面接官は日本人です)



一方的・圧迫タイプ

一方的にアドバイスされる。または、圧迫面接です。逆に当たりかも?

個人面接への対策

- ・何度も自分の書類を見直す。

👉 何を聞かれても書いていることは
答えられるようにしておく！

- ・何度も練習する。

👉 特にトビタテの先輩と
模擬面接練習するといい。

最初は案外、
留学内容すら、
うまく話せない
もんだよ。

面接で一番大事なものは**熱意!!**

(8)合格から留学開始まで



壮行式

文部科学大臣や支援企業の社長さんのありがたいお話が聞けます。
また、他のトビタテ生と一気に繋がりができます。

事前研修

留学に向けて、他のトビタテ生と自分の軸を探します。
また、グローバルリーダーのお話も聞けます。



(9) 本当に合格したいなら…



しっかりとした**留学計画**を練る。

5つの柱を忘れずに。



情報をできる限り集める。

トビタテで検索！



トビタテ生に積極的に

アドバイスを求める。



**質問や相談受けます！
気軽にご連絡ください。**

hiyama_9555@yahoo.co.jp

<https://www.facebook.com/shinya.hiyama>

島根大学 総合理工研究科 修士1年
樋口 進哉

樋口 進哉

島根大学 総合理工研究科 理工・医連携コース M1 (休学中)

トビタテ！留学Japan 一期生 (自然科学系コース)

留学内容



フィリピンでボランティア (2週間)



オーストラリアで研究 (11ヶ月)

さらに知りたい方は連絡ください！
詳しい体験談は帰国後にアップします。